


|   |   |  |
|---|---|--|
| Nazwa i adres jednostki sprawozdawczej<br><br><b>Starostwo Powiatowe w Garwolinie</b><br>ul. Mazowiecka 26<br>08-400 GARWOLIN | <b>BILANS</b><br><br>z wykonania budżetu jednostki<br>samorządu terytorialnego<br><br>Powiat garwoliński<br><br>sporządzony<br>na dzień 31-12-2020 r. | Adresat:<br>Regionalna Izba Obrachunkowa w<br>Warszawie  |
|   |   | Wysłać bez pisma przewodniego<br>D5395A345D4B2337<br> |
| Numer identyfikacyjny REGON<br><br><b>711581802</b>   |   |  |

| AKTYWA                                      | Stan na początek roku | Stan na koniec roku | PASYWA                                     | Stan na początek roku | Stan na koniec roku |
|---|-----------------------|---------------------|--|-----------------------|---------------------|
| I Środki pieniężne                          | 10 930 085,00         | 20 030 243,36       | I Zobowiązania                             | 37 486 848,15         | 37 731 439,91       |
| I.1 Środki pieniężne                        | 10 930 085,00         | 20 030 243,36       | I.1 Zobowiązania finansowe                 | 37 345 996,77         | 37 337 000,00       |
| I.1.1 Środki pieniężne budżetu              | 10 930 085,00         | 20 030 243,36       | I.1.1 Krótkoterminowe (do 12 miesięcy)     | 0,00                  | 0,00                |
| I.1.2 Pozostałe środki pieniężne            | 0,00                  | 0,00                | I.1.2 Długoterminowe (powyżej 12 miesięcy) | 37 345 996,77         | 37 337 000,00       |
| II Należności i rozliczenia                 | 606 672,59            | 999 668,29          | I.2 Zobowiązania wobec budżetów            | 132 345,00            | 183 489,78          |
| II.1 Należności finansowe                   | 0,00                  | 200 000,00          | I.3 Pozostałe zobowiązania                 | 8 506,38              | 210 950,13          |
| II.1.1 Krótkoterminowe (do 12 miesięcy)     | 0,00                  | 200 000,00          | II Aktywa netto budżetu                    | -34 776 572,02        | -23 545 906,03      |
| II.1.2 Długoterminowe (powyżej 12 miesięcy) | 0,00                  | 0,00                | II.1 Wynik wykonania budżetu (+,-)         | -1 822 799,35         | 11 230 665,99       |
| II.2 Należności od budżetów                 | 606 672,59            | 799 668,29          | II.1.1 Nadwyżka budżetu (+)                | -1 822 799,35         | 11 230 665,99       |
| II.3 Pozostałe należności i rozliczenia     | 0,00                  | 0,00                | II.1.2 Deficyt budżetu (-)                 | 0,00                  | 0,00                |
| III Rozliczenia międzyokresowe              | 0,00                  | 0,00                | II.1.3 Niewykonane wydatki (-)             | 0,00                  | 0,00                |
|   |                       |                     | II.2 Wynik na operacjach niekasowych (+,-) | 0,00                  | 0,00                |
|   |                       |                     | II.3 Rezerwa na niewygasające wydatki      | 0,00                  | 0,00                |
|   |                       |                     | II.4 Środki z prywatyzacji                 | 0,00                  | 0,00                |
|   |                       |                     | II.5 Skumulowany wynik budżetu (+,-)       | -32 953 772,67        | -34 776 572,02      |
|   |                       |                     | III Rozliczenia międzyokresowe             | 8 826 481,46          | 6 844 377,77        |

JOLANTA ZAWADKA  
skarbnik

2021-01-26

rok, miesiąc, dzień

Mirosław Marek Walicki  
MAREK ZIĘDAŁSKI  
JAN TYWANEK  
KRZYSZTOF OŚKA  
MARTA JOLANTA SERZYSKO  
zarząd

BeSTia

D5395A345D4B2337

|                     |               |               |                     |               |               |
|---------------------|---------------|---------------|---------------------|---------------|---------------|
|                     |               |               |                     |               |               |
| <b>Suma aktywów</b> | 11 536 757,59 | 21 029 911,65 | <b>Suma pasywów</b> | 11 536 757,59 | 21 029 911,65 |

JOLANTA ZAWADKA  
skarbnik

2021-01-26  
rok, miesiąc, dzień

Mirosław Marek Walicki  
MAREK ZIĘDALSKI  
JAN TYWANEK  
KRZYSZTOF OŚKA  
MARTA JOLANTA SERZYSKO  
zarząd

BeSTia

D5395A345D4B2337


JOLANTA ZAWADKA  
skarbnik

2021-01-26  
rok, miesiąc, dzień

Mirosław Marek Walicki  
MAREK ZIĘDALSKI  
JAN TYWANEK  
KRZYSZTOF OŚKA  
MARTA JOLANTA SERZYSKO  
zarząd

BeSTia

D5395A345D4B2337

|   |   |  |
|---|---|--|
| Nazwa i adres jednostki sprawozdawczej<br><b>Starostwo Powiatowe w Garwolinie</b><br>ul. Mazowiecka 26<br>08-400 GARWOLIN | <b>BILANS</b><br>jednostki budżetowej lub<br>samorządowego zakładu<br>budżetowego | Adresat:<br>Regionalna Izba Obrachunkowa w<br>Warszawie  |
| Numer identyfikacyjny REGON<br><b>711581802</b>   | sporządzony<br>na dzień 31-12-2020 r.   | Wysłać bez pisma przewodniego<br>FE479F10555A4E02<br> |

| AKTYWA   | Stan na początek roku | Stan na koniec roku | PASYWA  | Stan na początek roku | Stan na koniec roku |
|--|-----------------------|---------------------|---|-----------------------|---------------------|
| A Aktywa trwałe  | 342 980 355,94        | 345 497 861,89      | A Fundusz   | 331 782 779,72        | 333 600 981,14      |
| A.I Wartości niematerialne i prawne  | 7 094,21              | 0,00                | A.I Fundusz jednostki   | 448 913 089,69        | 456 493 922,91      |
| A.II Rzeczowe aktywa trwałe  | 293 895 563,85        | 295 194 041,21      | A.II Wynik finansowy netto (+,-)                                    | -117 125 191,19       | -122 500 491,91     |
| A.II.1 Środki trwałe   | 291 920 343,42        | 294 696 105,24      | A.II.1 Zysk netto (+)   | 7 128 908,47          | 9 767 295,89        |
| A.II.1.1 Grunty  | 87 581 356,41         | 99 762 901,78       | A.II.2 Strata netto (-)   | -124 254 099,66       | -132 267 787,80     |
| A.II.1.1.1 Grunty stanowiące własność jednostki samorządu terytorialnego, przekazane w użytkowanie wieczyste innym podmiotom | 0,00                  | 0,00                | A.III Odpisy z wyniku finansowego (nadwyżka środków obrotowych) (-) | -5 118,78             | -392 449,86         |
| A.II.1.2 Budynki, lokale i obiekty inżynierii lądowej i wodnej   | 202 625 886,67        | 192 839 852,83      | A.IV Fundusz mienia zlikwidowanych jednostek                        | 0,00                  | 0,00                |
| A.II.1.3 Urządzenia techniczne i maszyny   | 715 510,23            | 709 160,69          | B Fundusze placówek   | 0,00                  | 0,00                |
| A.II.1.4 Środki transportu   | 457 431,92            | 893 331,17          | C Państwowe fundusze celowe   | 0,00                  | 0,00                |
| A.II.1.5 Inne środki trwałe  | 540 158,19            | 490 858,77          | D Zobowiązania i rezerwy na zobowiązania                            | 17 771 996,81         | 23 051 129,22       |
| A.II.2 Środki trwałe w budowie (inwestycje)  | 1 975 220,43          | 497 935,97          | D.I Zobowiązania długoterminowe                                     | 0,00                  | 0,00                |
| A.II.3 Zaliczka na środki trwałe w budowie (inwestycje)  | 0,00                  | 0,00                | D.II Zobowiązania krótkoterminowe                                   | 8 982 165,61          | 13 165 808,59       |
| A.III Należności długoterminowe  | 8 558 979,51          | 9 285 102,31        | D.II.1 Zobowiązania z tytułu dostaw i usług                         | 704 328,13            | 533 695,88          |
| A.IV Długoterminowe aktywa finansowe   | 40 518 718,37         | 41 018 718,37       | D.II.2 Zobowiązania wobec budżetów                                  | 89 529,11             | 120 389,32          |
| A.IV.1 Akcje i udziały   | 4 544 850,00          | 5 044 850,00        | D.II.3 Zobowiązania z tytułu ubezpieczeń i innych świadczeń         | 1 139 661,63          | 1 579 511,39        |

JOLANTA ZAWADKA  
(główny księgowy)

2021-01-26

(rok, miesiąc, dzień)

MARTA JOLANTA SERZYSKO  
JAN TYWANEK  
Mirośław Marek Walicki  
MAREK ZIĘDAŁSKI  
KRZYSZTOF OŚKA

(kierownik jednostki)

BeSTia

FE479F10555A4E02

|  |               |               |  |              |              |
|--|---------------|---------------|--|--------------|--------------|
| A.IV.2 Inne papiery wartościowe  | 0,00          | 0,00          | D.II.4 Zobowiązania z tytułu wynagrodzeń   | 4 154 261,27 | 4 571 657,04 |
| A.IV.3 Inne długoterminowe aktywa finansowe  | 35 973 868,37 | 35 973 868,37 | D.II.5 Pozostałe zobowiązania  | 294 035,20   | 283 617,41   |
| A.V Wartość mienia zlikwidowanych jednostek  | 0,00          | 0,00          | D.II.6 Sumy obce (depozytowe, zabezpieczenie wykonania umów)                             | 723 619,14   | 910 010,00   |
| B Aktywa obrotowe  | 6 574 420,59  | 11 154 248,47 | D.II.7 Rozliczenia z tytułu środków na wydatki budżetowe i z tytułu dochodów budżetowych | 2 776,14     | 43 210,27    |
| B.I Zapasy   | 380 580,08    | 557 273,98    | D.II.8 Fundusze specjalne  | 1 873 954,99 | 5 123 717,28 |
| B.I.1 Materiały  | 367 489,71    | 548 762,86    | D.II.8.1 Zakładowy Fundusz Świadczeń Socjalnych  | 648 851,63   | 720 532,45   |
| B.I.2 Półprodukty i produkty w toku  | 0,00          | 0,00          | D.II.8.2 Inne fundusze   | 1 225 103,36 | 4 403 184,83 |
| B.I.3 Produkty gotowe  | 0,00          | 0,00          | D.III Rezerwy na zobowiązania  | 5 118,78     | 392 449,86   |
| B.I.4 Towary   | 13 090,37     | 8 511,12      | D.IV Rozliczenia międzyokresowe  | 8 784 712,42 | 9 492 870,77 |
| B.II Należności krótkoterminowe  | 3 778 967,54  | 4 744 005,64  |  |              |              |
| B.II.1 Należności z tytułu dostaw i usług  | 225 382,27    | 222 731,67    |  |              |              |
| B.II.2 Należności od budżetów  | 215 329,49    | 427 295,67    |  |              |              |
| B.II.3 Należności z tytułu ubezpieczeń i innych świadczeń                                | 0,00          | 0,00          |  |              |              |
| B.II.4 Pozostałe należności  | 3 338 255,78  | 4 093 978,30  |  |              |              |
| B.II.5 Rozliczenia z tytułu środków na wydatki budżetowe i z tytułu dochodów budżetowych | 0,00          | 0,00          |  |              |              |
| B.III Krótkoterminowe aktywa finansowe   | 2 414 872,97  | 5 852 968,85  |  |              |              |
| B.III.1 Środki pieniężne w kasie   | 0,00          | 0,00          |  |              |              |
| B.III.2 Środki pieniężne na rachunkach bankowych   | 2 414 872,97  | 5 852 968,85  |  |              |              |
| B.III.3 Środki pieniężne państwowego funduszu celowego                                   | 0,00          | 0,00          |  |              |              |
| B.III.4 Inne środki pieniężne  | 0,00          | 0,00          |  |              |              |
| B.III.5 Akcje lub udziały  | 0,00          | 0,00          |  |              |              |

JOLANTA ZAWADKA  
(główny księgowy)

BeSTia

2021-01-26

(rok, miesiąc, dzień)

FE479F10555A4E02

MARTA JOLANTA SERZYSKO  
JAN TYWANEK  
Miroslaw Marek Walicki  
MAREK ZIĘDALSKI  
KRZYSZTOF OŚKA

(kierownik jednostki)

|   |                       |                       |                     |                       |                       |
|---|-----------------------|-----------------------|---------------------|-----------------------|-----------------------|
| B.III.6 Inne papiery wartościowe              | 0,00                  | 0,00                  |                     |                       |                       |
| B.III.7 Inne krótkoterminowe aktywa finansowe | 0,00                  | 0,00                  |                     |                       |                       |
| B.IV Rozliczenia międzyokresowe               | 0,00                  | 0,00                  |                     |                       |                       |
|   |                       |                       |                     |                       |                       |
| <b>Suma aktywów</b>                           | <b>349 554 776,53</b> | <b>356 652 110,36</b> | <b>Suma pasywów</b> | <b>349 554 776,53</b> | <b>356 652 110,36</b> |

JOLANTA ZAWADKA  
(główny księgowy)

2021-01-26

(rok, miesiąc, dzień)

MARTA JOLANTA SERZYSKO  
JAN TYWANEK  
Mirośław Marek Walicki  
MAREK ZIĘDAŁSKI  
KRZYSZTOF OŚKA

(kierownik jednostki)

BeSTia

FE479F10555A4E02

JOLANTA ZAWADKA  
(główny księgowy)


BeSTia

2021-01-26

(rok, miesiąc, dzień)

FE479F10555A4E02

  
MARTA JOLANTA SERZYSKO  
  
JAN TYWANEK  
  
Mirosław Marek Walicki  
  
MAREK ZIĘDALSKI  
KRZYSZTOF OŚKA  
(kierownik jednostki)

|  |   |  |  |
|--|---|--|--|
| Nazwa i adres jednostki sprawozdawczej<br>Starostwo Powiatowe w Garwolinie<br>ul. Mazowiecka 26<br>08-400 GARWOLIN | Rachunek zysków i strat jednostki<br>(wariant porównawczy)<br><br>sporządzony<br>na dzień 31-12-2020 r. | Adresat:<br>Regionalna Izba Obrachunkowa w<br>Warszawie  |  |
| Numer identyfikacyjny REGON<br><br><b>711581802</b>  |   | Wysłać bez pisma przewodniego<br>4775E21323EEADC4<br> |  |
|  |   | <b>Stan na koniec<br/>roku poprzedniego</b>  | <b>Stan na koniec roku<br/>bieżącego</b> |
| <b>A. Przychody netto z podstawowej działalności operacyjnej</b>   | 12 332 217,31   | 13 469 212,62  |  |
| A.I. Przychody netto ze sprzedaży produktów  | 4 494 066,41  | 3 144 264,61   |  |
| A.II. Zmiana stanu produktów (zwiększenie - wartość dodatnia, zmniejszenie - wartość ujemna)                       | 0,00  | 0,00   |  |
| A.III. Koszt wytworzenia produktów na własne potrzeby jednostki  | 0,00  | 0,00   |  |
| A.IV. Przychody netto ze sprzedaży towarów i materiałów  | 7 506,20  | 17 034,75  |  |
| A.V. Dotacje na finansowanie działalności podstawowej  | 0,00  | 0,00   |  |
| A.VI. Przychody z tytułu dochodów budżetowych  | 7 830 644,70  | 10 307 913,26  |  |
| <b>B. Koszty działalności operacyjnej</b>  | 129 597 587,98  | 136 132 120,36   |  |
| B.I. Amortyzacja   | 28 324 306,03   | 26 550 388,21  |  |
| B.II. Zużycie materiałów i energii   | 10 847 163,26   | 10 456 699,47  |  |
| B.III. Usługi obce   | 10 414 278,63   | 11 791 791,36  |  |
| B.IV. Podatki i opłaty   | 97 443,03   | 56 186,88  |  |
| B.V. Wynagrodzenia   | 58 258 341,48   | 65 126 851,56  |  |
| B.VI. Ubezpieczenia społeczne i inne świadczenia dla pracowników   | 15 119 307,27   | 16 238 321,50  |  |
| B.VII. Pozostałe koszty rodzajowe  | 1 773 606,19  | 1 660 964,54   |  |
| B.VIII. Wartość sprzedanych towarów i materiałów   | 99,70   | 2 031,20   |  |
| B.IX. Inne świadczenia finansowane z budżetu   | 3 757 662,39  | 4 248 878,64   |  |
| B.X. Pozostałe obciążenia  | 1 005 380,00  | 7,00   |  |
| <b>C. Zysk (strata) z działalności podstawowej (A - B)</b>   | -117 265 370,67   | -122 662 907,74  |  |
| <b>D. Pozostałe przychody operacyjne</b>   | 541 240,00  | 498 622,38   |  |
| D.I. Zysk ze zbycia niefinansowych aktywów trwałych  | 2 173,40  | 38 678,40  |  |
| D.II. Dotacje  | 0,00  | 0,00   |  |

JOLANTA ZAWADKA  
główny księgowy

2021-01-26  
rok, miesiąc, dzień

MARTA JOLANTA SERZYŃSKO  
JAN TYWANEK  
MAREK ZIĘDALSKI  
Mirośław Marek Walicki  
KRZYSZTOF OŚKA  
kierownik jednostki



|           |  |                 |                 |
|-----------|--|-----------------|-----------------|
| D.III.    | Inne przychody operacyjne  | 539 066,60      | 459 943,98      |
| <b>E.</b> | <b>Pozostałe koszty operacyjne</b>   | 14 752,74       | 152 891,18      |
| E.I.      | Koszty inwestycji finansowanych ze środków własnych samorządowych zakładów budżetowych i dochodów jednostek budżetowych gromadzonych na wydzielonym rachunku | 10 443,71       | 81 437,46       |
| E.II.     | Pozostałe koszty operacyjne  | 4 309,03        | 71 453,72       |
| <b>F.</b> | <b>Zysk (strata) z działalności operacyjnej (C + D - E)</b>  | -116 738 883,41 | -122 317 176,54 |
| <b>G.</b> | <b>Przychody finansowe</b>   | 614 724,64      | 563 087,55      |
| G.I.      | Dywidendy i udziały w zyskach  | 0,00            | 0,00            |
| G.II.     | Odsetki  | 52 397,28       | 11 064,88       |
| G.III.    | Inne   | 562 327,36      | 552 022,67      |
| <b>H.</b> | <b>Koszty finansowe</b>  | 972 407,66      | 734 673,22      |
| H.I.      | Odsetki  | 875 690,16      | 734 219,00      |
| H.II.     | Inne   | 96 717,50       | 454,22          |
| <b>I.</b> | <b>Zysk (strata) brutto (F+G-H)</b>  | -117 096 566,43 | -122 488 762,21 |
| <b>J.</b> | <b>Podatek dochodowy</b>   | -10 300,00      | 2 020,00        |
| <b>K.</b> | <b>Pozostałe obowiązkowe zmniejszenia zysku (zwiększenia straty)</b>   | 38 924,76       | 9 709,70        |
| <b>L.</b> | <b>Zysk (strata) netto (I-J-K)</b>   | -117 125 191,19 | -122 500 491,91 |
|           |  |                 |                 |

JOLANTA ZAWADKA  
główny księgowy


2021-01-26  
rok, miesiąc, dzień

MARTA JOLANTA SERZYSKO  
JAN TYWANEK  
MAREK ZIĘDALSKI  
Miroslaw Marek Walicki  
KRZYSZTOF OŚKA  
kierownik jednostki

JOLANTA ZAWADKA  
główny księgowy

2021-01-26  
rok, miesiąc, dzień

MARTA JOLANTA SERZYSKO  
JAN TYWANEK  
MAREK ZIĘDALSKI  
Mirośław Marek Walicki  
KRZYSZTOF OŚKA  
kierownik jednostki

|   |  |  |
|---|--|--|
| Nazwa i adres jednostki sprawozdawczej<br><b>Starostwo Powiatowe w Garwolinie</b><br>ul. Mazowiecka 26<br>08-400 GARWOLIN | <b>Zestawienie zmian w funduszu jednostki</b><br><br>sporządzone<br>na dzień 31-12-2020 r. | Adresat:<br>Regionalna Izba Obrachunkowa w<br>Warszawie  |
| Numer identyfikacyjny REGON<br><b>711581802</b>   |  | Wysłać bez pisma przewodniego<br>FF81A14D753C09D0<br> |

|   | Stan na koniec roku poprzedniego | Stan na koniec roku bieżącego |
|---|----------------------------------|-------------------------------|
| I. Fundusz jednostki na początek okresu (BO)  | 435 877 604,98                   | 448 913 089,69                |
| I.1. Zwiększenie funduszu (z tytułu)  | 176 623 696,37                   | 221 920 172,52                |
| I.1.1. Zysk bilansowy za rok ubiegły  | 11 018 451,92                    | 7 128 908,47                  |
| I.1.2. Zrealizowane wydatki budżetowe   | 128 445 108,71                   | 138 355 723,40                |
| I.1.3. Zrealizowane płatności ze środków europejskich   | 0,00                             | 0,00                          |
| I.1.4. Środki na inwestycje   | 16 212 284,15                    | 15 296 917,66                 |
| I.1.5. Aktualizacja wyceny środków trwałych   | 0,00                             | 0,00                          |
| I.1.6. Nieodpłatnie otrzymane środki trwałe i środki trwałe w budowie oraz wartości niematerialne i prawne                                    | 12 870 097,01                    | 11 548 642,99                 |
| I.1.7. Aktywa przejęte od zlikwidowanych lub połączonych jednostek  | 0,00                             | 0,00                          |
| I.1.8. Aktywa otrzymane w ramach centralnego zaopatrzenia   | 0,00                             | 303 452,62                    |
| I.1.9. Pozostałe odpisy z wyniku finansowego za rok bieżący   | 0,00                             | 0,00                          |
| I.1.10. Inne zwiększenia  | 8 077 754,58                     | 49 286 527,38                 |
| I.2. Zmniejszenia funduszu jednostki (z tytułu)   | 159 108 656,02                   | 210 399 112,62                |
| I.2.1. Strata za rok ubiegły  | 116 365 251,40                   | 119 568 544,56                |
| I.2.2. Zrealizowane dochody budżetowe   | 6 593 987,40                     | 8 846 696,82                  |
| I.2.3. Rozliczenie wyniku finansowego i środków obrotowych za rok ubiegły   | 0,00                             | 0,00                          |
| I.2.4. Dotacje i środki na inwestycje   | 30 346 623,64                    | 32 092 409,90                 |
| I.2.5. Aktualizacja środków trwałych  | 0,00                             | 0,00                          |
| I.2.6. Wartość sprzedanych i nieodpłatnie przekazanych środków trwałych i środków trwałych w budowie oraz wartości niematerialnych i prawnych | 3 067 085,48                     | 43 353 641,49                 |
| I.2.7. Pasywa przejęte od zlikwidowanych lub połączonych jednostek  | 0,00                             | 0,00                          |
| I.2.8. Aktywa przekazane w ramach centralnego zaopatrzenia  | 0,00                             | 0,00                          |
| I.2.9. Inne zmniejszenia  | 2 735 708,10                     | 6 537 819,85                  |

JOLANTA ZAWADKA  
główny księgowy

2021-01-26  
rok, miesiąc, dzień

JAN TYWANEK  
KRZYSZTOF OŚKA  
MAREK ZIĘDĄLSKI  
MARTA JOLANTA SERZYSKO  
Miroslaw Marek Walicki  
kierownik jednostki

|        |  |                 |                 |
|--------|--|-----------------|-----------------|
| II.    | Fundusz jednostki na koniec okresu (BZ)    | 448 913 089,69  | 456 493 922,91  |
| III.   | Wynik finansowy netto za rok bieżący (+,-) | -117 130 309,97 | -122 892 941,77 |
| III.1. | zysk netto (+)                             | 7 128 908,47    | 9 767 295,89    |
| III.2. | strata netto (-)                           | -124 254 099,66 | -132 267 787,80 |
| III.3. | nadwyżka środków obrotowych                | -5 118,78       | -392 449,86     |
| IV.    | Fundusz (II+,-III)                         | 331 782 779,72  | 333 600 981,14  |
|        |  |                 |                 |

JOLANTA ZAWADKA  
główny księgowy


2021-01-26  
rok, miesiąc, dzień

    
JAN TYWANEK  
KRZYSZTOF OŚKA  
MAREK ZIĘDALSKI  
MARTA JOLANTA SERZYSKO  
Mirośław Marek Walicki   
kierownik jednostki 

JOLANTA ZAWADKA  
główny księgowy

2021-01-26  
rok, miesiąc, dzień

JAN TYWANEK  
KRZYSZTOF OŚKA  
MAREK ZIĘDALSKI  
MARTA JOLANTA SERZYSKO  
Mirośław Marek Walicki  
kierownik jednostki

|  |   |  |
|--|---|--|
| Nazwa i adres jednostki sprawozdawczej<br>Starostwo Powiatowe w Garwolinie<br>ul. Mazowiecka 26<br>08-400 GARWOLIN | <b>Wyciąg z danych zawartych w załączniku 'Informacja dodatkowa'</b><br><br>sporządzony na dzień:<br><b>31-12-2020 r.</b> | Adresat:<br>Regionalna Izba Obrachunkowa w Warszawie   |
| Numer identyfikacyjny REGON<br><b>711581802</b>  |   | <b>C999E9BB15F13CD6</b><br> |

| II.     | Dodatkowe informacje i objaśnienia obejmują w szczególności:   |       |
|---------|--|-------|
|         | Wyszczególnienie   | Kwota |
| 1.7.    | Kwota odpisu aktualizującego należności finansowe z tytułu pożyczek udzielonych ze środków budżetu JST utworzonego na podstawie art. 35b ust. 1 ustawy o rachunkowości - ujęta w poz. 1.7 Informacji dodatkowej  | 0,00  |
| 1.10.   | kwotę zobowiązań w sytuacji gdy jednostka kwalifikuje umowy leasingu zgodnie z przepisami podatkowymi (leasing operacyjny), a według przepisów o rachunkowości byłby to leasing finansowy lub zwrotny z podziałem na kwotę zobowiązań z tytułu leasingu finansowego lub leasingu zwrotnego | 0,00  |
| 1.10.1. | Łączna kwota zobowiązań z tytułu leasingu finansowego wykazana w pozycji 1.10  | 0,00  |
| 1.10.2. | Łączna kwota zobowiązań z tytułu leasingu zwrotnego wykazana w pozycji 1.10  | 0,00  |
| 1.12.   | łączną kwotę zobowiązań warunkowych, w tym również udzielonych przez jednostkę gwarancji i poręczeń, także wekslowych, niewykazanych w bilansie, ze wskazaniem zobowiązań zabezpieczonych na majątku jednostki oraz charakteru i formy tych zabezpieczeń                                   | 0,00  |

Potwierdzenie za zgodność z danymi w Informacji dodatkowej

\_\_\_\_\_  
JOLANTA ZAWADKA  
(główny księgowy)

\_\_\_\_\_  
2021.01.26  
rok mies. dzień

\_\_\_\_\_  
MARTA JOLANTA SERZYSKO  
MAREK ZIEDALSKI  
Miroslaw Marek Walicki  
KRZYSZTOF OŚKA  
JAN TYWANEK  
(kierownik jednostki)

Wyciąg z danych zawartych w załączniku 'Informacja dodatkowa'

| Symbol | Wyszczególnienie | Uwaga JST |
|--------|------------------|-----------|
|--------|------------------|-----------|

Potwierdzenie za zgodność z danymi w Informacji dodatkowej

JOLANTA ZAWADKA  
(główny księgowy)

2021.01.26  
rok mies. dzień

MARTA JOLANTA SERZYSKO  
MAREK ZIĘDALSKI  
Mirośław Marek Walicki  
KRZYSZTOF OŚKA  
JAN TYWANEK  
(kierownik jednostki)

*[Handwritten signatures: M, Jp, Serzyško, Tywanek]*

| Majątek trwały – wartość brutto |   |  |                                  |              |   |                                   |            |               |   |
|---------------------------------|---|--|----------------------------------|--------------|---|-----------------------------------|------------|---------------|---|
| Lp.                             | Składniki majątku trwałego  | Wartość początkowa brutto - BO roku obrotowego | Zwiększenie wartości początkowej |              | Przemieszczenia wewnętrzne składników majątkowych | Zmniejszenie wartości początkowej |            |               | Wartość końcowa brutto BZ roku obrotowego |
|                                 |   |  | Nabycie                          | Aktualizacja |   | Sprzedaż                          | Likwidacja | Inne          |   |
| I.                              | Wartości niematerialne i prawne                                       | 3 907 438,36                                   | 70 472,32                        | 0,00         | 0,00  | 13 053,78                         | 0,00       | 2 514,35      | 3 962 342,55                              |
| II.                             | Rzeczowe aktywa trwałe  | 917 916 646,00                                 | 76 493 720,96                    | 0,00         | 0,00  | 328 623,10                        | 328 623,10 | 48 567 508,78 | 945 309 133,90                            |
| I.                              | Środki trwałe   | 915 941 425,57                                 | 61 095 418,54                    | 0,00         | 11 790 533,79                                     | 328 623,10                        | 328 623,10 | 43 482 455,69 | 944 811 197,93                            |
| 1.1                             | Grunty  | 87 581 356,41                                  | 50 481 229,32                    | 0,00         | 0,00  | 0,00                              | 0,00       | 38 155 925,09 | 99 906 660,64                             |
| 1.1.1                           | Grunty stanowiące własność j.s.t., przekazane w użytkowanie wieczyste | 0,00   | 0,00                             | 0,00         | 0,00  | 0,00                              | 0,00       | 0,00          | 0,00                                      |
| 1.2.                            | Budynki, lokale i obiekty inżynierii lądowej i wodnej                 | 814 206 309,05                                 | 9 620 419,65                     | 0,00         | 11 642 878,28                                     | 0,00                              | 0,00       | 4 749 423,82  | 830 720 183,16                            |
| 1.3.                            | Urządzenia techniczne i maszyny                                       | 5 401 899,32                                   | 304 125,73                       | 0,00         | 21 500,01   | 328 623,10                        | 62 152,99  | 0,00          | 5 336 748,97                              |
| 1.4.                            | Środki transportu   | 5 748 487,38                                   | 557 884,01                       | 0,00         | 126 155,50  | 0,00                              | 142 948,19 | 515 236,78    | 5 774 341,92                              |
| 1.5.                            | Inne środki trwałe  | 3 003 373,41                                   | 131 759,83                       | 0,00         | 0,00  | 0,00                              | 0,00       | 61 870,00     | 3 073 263,24                              |
| 2.                              | Środki trwałe w budowie (inwestycje)                                  | 1 975 220,43                                   | 15 398 302,42                    | 0,00         | -11 790 533,79                                    | 0,00                              | 0,00       | 5 085 053,09  | 497 935,97                                |
| 3.                              | Zaliczki na środki trwałe w budowie (inwestycje)                      | 0,00   | 0,00                             | 0,00         | 0,00  | 0,00                              | 0,00       | 0,00          | 0,00                                      |


  
 W. M. M.







Tabela 1.3. Środki trwale nieamortyzowane lub nieumarzane, używane na podstawie umów najmu, dzierżawy i innych umów, w tym z tytułu umów leasingu

| L.p. | Specyfikacja środków trwałych lub nieumarzanych | Tytuł używania  | Stan na początek roku | Zmiany w ciągu roku |                  | Stan na koniec roku  |
|------|---|-----------------|-----------------------|---------------------|------------------|----------------------|
|      |   |                 |                       | Zwiększenia         | Zmniejszenia     |                      |
| 1.   | Grunty  | umowa użyczenia | 4 288 648,00          | 0,00                | 0,00             | 4 288 648,00         |
| 2.   | Budynki i budowle                               | umowa użyczenia | 10 995 794,58         | 0,00                | 17 391,58        | 10 978 403,00        |
| 3.   | Urządzenia techniczne                           | umowa użyczenia | 162 246,80            | 0,00                | 0,00             | 162 246,80           |
| 4.   | Środki transportu                               | umowa użyczenia | 1 893 064,43          | 0,00                | 0,00             | 1 893 064,43         |
| 5.   | Pozostałe mienie                                | umowa użyczenia | 64 183,19             | 0,00                | 0,00             | 64 183,19            |
|      |   | <b>SUMA</b>     | <b>17 403 937,00</b>  | <b>0,00</b>         | <b>17 391,58</b> | <b>17 386 545,42</b> |

Środki trwale, których wartości nie ustalono używane na podstawie następujących umów:

1

2

MP *prof. dr hab. inż. T. Wawrzyniak*

*fuł*

Tabela 1.4. Papiery wartościowe, w tym akcje i udziały oraz inne papiery wartościowe

| Papiery wartościowe              | Stan na początek roku |                     | Zmiany w ciągu roku |                   |              |             | Stan na koniec roku |                     |
|----------------------------------|-----------------------|---------------------|---------------------|-------------------|--------------|-------------|---------------------|---------------------|
|                                  | Ilość                 | Wartość             | Zwiększenia         |                   | Zmniejszenia |             | Ilość               | Wartość             |
|                                  |                       |                     | Ilość               | Wartość           | Ilość        | Wartość     |                     |                     |
| <b>Akcje, w tym:</b>             | <b>369 485</b>        | <b>3 694 850,00</b> | <b>50 000</b>       | <b>500 000,00</b> | <b>0</b>     | <b>0,00</b> | <b>419 485</b>      | <b>4 194 850,00</b> |
| 1. PKS w Garwolinie S.A.         | 369 485               | 3 694 850,00        | 50 000              | 500 000,00        | 0            | 0,00        | 419 485             | 4 194 850,00        |
| 2. Spółka Y                      |                       |                     |                     |                   |              |             |                     |                     |
| <b>Udziały</b>                   | <b>850</b>            | <b>850 000,00</b>   | <b>0</b>            | <b>0,00</b>       | <b>0</b>     | <b>0,00</b> | <b>850</b>          | <b>850 000,00</b>   |
| 1. Gospodarstwo Rolne Sp. z o.o. | 850                   | 850 000,00          | 0                   | 0,00              | 0            | 0,00        | 850                 | 850 000,00          |
| 2. Spółka Y                      |                       |                     |                     |                   |              |             |                     |                     |
| Dłużne papiery wartościowe       | 0                     | 0,00                | 0                   | 0,00              | 0            | 0,00        | 0                   | 0,00                |
| Inne papiery wartościowe         | 0                     | 0,00                | 0                   | 0,00              | 0            | 0,00        | 0                   | 0,00                |

MP



Tymon

Impremba

Tabela 1.5. Odpisy aktualizujące wartość należności, ze wskazaniem stanu na początek roku obrotowego, zwiększeniach, wykorzystaniu, rozwiązaniu i stanie na koniec roku obrotowego, z uwzględnieniem należności finansowych jednostek samorządu terytorialnego (stan pożyczek zagrożonych)

| L.p.   | Rodzaj należności objętej odpisem   | Stan na początek roku | Zwiększenia w roku obrotowym | Wykorzystanie | Rozwiązanie | Stan na koniec roku |
|--------|---|-----------------------|------------------------------|---------------|-------------|---------------------|
| I.     | Należności jednostek i samorządowych zakładów budżetowych                 | 2 331 273,88          | 8 163,59                     | 4 860,00      | 580,19      | 2 333 997,28        |
| I.1.   | Należności krótkoterminowe, z tego:                                       | 2 331 273,88          | 8 163,59                     | 4 860,00      | 580,19      | 2 333 997,28        |
| I.1.1. | należności z tytułu dostaw i usług  | 61 590,41             | 0,00                         | 0,00          | 0,00        | 61 590,41           |
| I.1.2. | należności od budżetów  | 136 257,45            | 0,00                         | 0,00          | 0,00        | 136 257,45          |
| I.1.3. | należności z tytułu ubezpieczeń społecznych i innych świadczeń            | 0,00                  | 0,00                         | 0,00          | 0,00        | 0,00                |
| I.1.4. | pozostałe należności, w tym z tytułu podatków                             | 2 125 026,02          | 163,59                       | 0,00          | 580,19      | 2 124 609,42        |
| I.1.5. | Należności krótkoterminowe finansowe, w tym z tytułu udzielonych pożyczek | 8 400,00              | 8 000,00                     | 4 860,00      | 0,00        | 11 540,00           |
| I.2.   | Należności długoterminowe finansowe, w tym z tytułu udzielonych pożyczek  | 0,00                  | 0,00                         | 0,00          | 0,00        | 0,00                |


  
 M Tyma



Tabela 1.7. Zobowiązania długoterminowe z podziałem według pozycji bilansu, o okresie spłaty: powyżej roku do 3 lat, powyżej 3 lat do 5 lat, powyżej 5 lat

| Lp.  | Specyfikacja zobowiązań według pozycji bilansu  | Wartość wykazana w bilansie | z tego:               |                        |               |
|------|---|-----------------------------|-----------------------|------------------------|---------------|
|      |   |                             | powyżej roku do 3 lat | powyżej 3 lat do 5 lat | powyżej 5 lat |
| 1.   | Zobowiązania długoterminowe z tytułu:           | 0,00                        | 0,00                  | 0,00                   | 0,00          |
| 1.1. |   | 0,00                        | 0,00                  | 0,00                   | 0,00          |
| 2.   | Zobowiązania długoterminowe finansowe z tytułu: | 37 337 000,00               | 10 099 000,00         | 9 688 000,00           | 17 550 000,00 |
| 2.1. |   | 0,00                        | 0,00                  | 0,00                   | 0,00          |

MP



mgr inż. Andrzej Tywank

Tywank



Tabela 1.8. Zobowiązania warunkowe, w tym udzielone przez jednostkę gwarancje i poręczenia, także wekslowe niewykazane w bilansie, ze wskazaniem zobowiązań warunkowych zabezpieczonych na majątku jednostki oraz charakteru i formy tych zabezpieczeń

| Lp.  | Zobowiązania warunkowe                 | Stan na początek roku obrotowego | w tym zabezpieczone na majątku jednostki | Stan na koniec roku obrotowego | w tym zabezpieczone na majątku jednostki |
|------|--|----------------------------------|--|--------------------------------|--|
| 1.   | Gwarancje                              | 0,00                             | 0,00                                     | 0,00                           | 0,00                                     |
| 2.   | Poręczenia                             | 0,00                             | 0,00                                     | 0,00                           | 0,00                                     |
| 2.1. | w tym poręczenia wekslowe              | 0,00                             | 0,00                                     | 0,00                           | 0,00                                     |
| 3.   | Roszczenia sporne                      | 0,00                             | 0,00                                     | 0,00                           | 0,00                                     |
| 4.   | Zawarte, ale jeszcze niewykonane umowy | 0,00                             | 0,00                                     | 0,00                           | 0,00                                     |
| 5.   | Oplaty warunkowe z wycinki drzew       | 0,00                             | 0,00                                     | 0,00                           | 0,00                                     |
| 6.   | Inne:                                  | 0,00                             | 0,00                                     | 0,00                           | 0,00                                     |
| 6.1. | ...                                    | 0,00                             | 0,00                                     | 0,00                           | 0,00                                     |

MP

ce

Imprembo Tywanh



Tabela 1.9. Rozliczenia międzyokresowe czynne z podziałem na poszczególne tytuły, w tym kwoty czynnych rozliczeń międzyokresowych kosztów stanowiących różnicę między wartością otrzymanych finansowych składników aktywów a zobowiązaniami zapłaty za nie

| Lp.         | Specyfikacja rozliczeń międzyokresowych czynnych według tytułów                                     | Stan na początek roku | Stan na koniec roku |
|-------------|---|-----------------------|---------------------|
| 1.          | Ubezpieczenia majątkowe   | 0,00                  | 0,00                |
| 2.          | Ubezpieczenia osobowe   | 0,00                  | 0,00                |
| 3.          | Prenumerata   | 0,00                  | 0,00                |
| 4.          | Różnica między wartością otrzymanych finansowych składników aktywów a zobowiązaniami zapłaty za nie | 0,00                  | 0,00                |
| 5.          | Inne  | 0,00                  | 0,00                |
|             | ...   |                       |                     |
| <b>SUMA</b> |   | <b>0,00</b>           | <b>0,00</b>         |

MP



mpjwaw

Tywan

Tabela 1.10. Rozliczenia międzyokresowe bierne i rozliczenia międzyokresowe przychodów

| Lp.         | Specyfikacja rozliczeń międzyokresowych biernych według tytułów  | Stan na początek roku | Stan na koniec roku |
|-------------|--|-----------------------|---------------------|
| 1.          |  | 0,00                  | 0,00                |
| 2.          |  | 0,00                  | 0,00                |
| 3.          |  | 0,00                  | 0,00                |
| ....        |  |                       |                     |
| <b>SUMA</b> |  | <b>0,00</b>           | <b>0,00</b>         |
| Lp.         | Specyfikacja rozliczeń międzyokresowych przychodów według tytułów  | Stan na początek roku | Stan na koniec roku |
| 1.          | Oplaty roczne za umieszczenie w pasie drogowym urządzeń infrastruktury technicznej niezwiązanych z potrzebami zarządzania drogami lub potrzebami ruchu drogowego (decyzje wydane na podstawie ustawy o drogach publicznych). | 8 558 347,35          | 9 285 102,31        |
| 2.          |  | 0,00                  | 0,00                |
| <b>SUMA</b> |  | <b>8 558 347,35</b>   | <b>9 285 102,31</b> |

MP

  
 kierownik  
 Tytułów  
 /

Tabela 1.11. Otrzymane gwarancje i poręczenia niewykazane w bilansie

| Lp.  | Specyfikacja rozliczeń międzyokresowych czynnych według tytułów | Stan na początek roku obrotowego | Stan na koniec roku obrotowego |
|------|---|----------------------------------|--------------------------------|
| 1.   | Zabezpieczenia należytego wykonania umów, w tym:                | 2 513 934,06                     | 2 196 456,90                   |
| 1.1. | - gwarancje ubezpieczeniowe                                     | 2 341 472,21                     | 2 046 456,90                   |
| 1.2. | - gwarancje bankowe   | 22 461,85                        | 0,00                           |
| 1.3. | - weksle in blanco  | 150 000,00                       | 150 000,00                     |
| 2.   | Złożone wadła w formie gwarancji bankowej lub ubezpieczeniowej  | 0,00                             | 0,00                           |
| 3.   | Poręczenia  | 0,00                             | 0,00                           |

MP  
  
 Tywan  
 Imperio

Tabela 1.12. Wyplacone środki pieniężne na świadczenia pracownicze w roku 2020

| Wyszczególnienie                                   | Kwota wyplaconych świadczeń pracowniczych<br>w zł i gr |
|--|--|
| 1. Odprawy emerytalne i rentowe                    | 648 607,24   |
| 2. Nagrody jubileuszowe                            | 1 009 951,71   |
| 3. Świadczenia urlopowe                            | 733 409,05   |
| 4. Odszkodowania z tytułu rozwiązania umów o pracę | 83 666,10  |
| 5. Inne  | 1 176 106,62   |
| <b>SUMA</b>  | <b>3 651 740,72</b>                                    |

MP  
  
 Tymonich  
 kierownik

Tabela 1.13. Odpisy aktualizujące wartość zapasów z podziałem na pozycje bilansowe oraz zmiany wartości odpisów aktualizujących: zwiększenia wartości, zmniejszenia wartości, w tym z tytułu wykorzystania odpisu lub ustania przyczyny przejściowej utraty wartości

| Lp. | Odpisy aktualizujące zapasy według pozycji bilansowych | Stan na początek roku | Zwiększenia w roku obrotowym | Wykorzystanie | Rozwiązanie | Stan na koniec roku |
|-----|--|-----------------------|------------------------------|---------------|-------------|---------------------|
| I.  | Zapasy   | 49 554,75             | 112 956,88                   | 74 982,64     | 0,00        | 87 528,99           |
| 1.  | Materiały  | 49 554,75             | 112 956,88                   | 74 982,64     | 0,00        | 87 528,99           |
| 2.  | Półprodukty i produkty w toku                          | 0,00                  | 0,00                         | 0,00          | 0,00        | 0,00                |
| 3.  | Produkty gotowe  | 0,00                  | 0,00                         | 0,00          | 0,00        | 0,00                |
| 4.  | Towary   | 0,00                  | 0,00                         | 0,00          | 0,00        | 0,00                |

MP

Tymon W.

Przedstawiciel

Tabela 1.14. Koszt wytworzenia środków trwałych w budowie, w tym odsetki i różnice kursowe

| Lp.         | Specyfikacja   | Koszt środków trwałych w budowie w ciągu roku obrotowego | w tym:        |                        |
|-------------|--|--|---------------|------------------------|
|             |  |  | koszt odsetek | koszt różnic kursowych |
| 1.          | Zadania kontynuowane z lat poprzednich i zakończone w danym roku obrotowym               | 2 850 080,04   | 0,00          | 0,00                   |
| 2.          | Zadania kontynuowane z lat poprzednich, ale jeszcze niezakończone w danym roku obrotowym | 0,00   | 0,00          | 0,00                   |
| 3.          | Zadania rozpoczęte i zakończone w danym roku obrotowym                                   | 12 488 099,88  | 0,00          | 0,00                   |
| 4.          | Zadania rozpoczęte w danym roku obrotowym, ale jeszcze niezakończone                     | 60 122,50  | 0,00          | 0,00                   |
| <b>SUMA</b> |  | <b>15 398 302,42</b>                                     | <b>0,00</b>   | <b>0,00</b>            |

MP

  
 Inżynier  
 Inżynier

Tabela 2. Zobowiązania długoterminowe z podziałem według pozycji bilansu, o okresie spłaty: powyżej 3 lat do 3 lat, powyżej 3 lat do 5 lat, powyżej 5 lat

| Lp.  | Specyfikacja zobowiązań według pozycji bilansu   | Wartość wykazana w bilansie | z tego:               |                        |               |
|------|--|-----------------------------|-----------------------|------------------------|---------------|
|      |  |                             | powyżej roku do 3 lat | powyżej 3 lat do 5 lat | powyżej 5 lat |
| 1.   | Zobowiązania długoterminowe jednostek budżetowych i samorządowych zakładów budżetowych z tytułu: | 0,00                        | 0,00                  | 0,00                   | 0,00          |
| 1.1. |  | 0,00                        | 0,00                  | 0,00                   | 0,00          |
| 2.   | Zobowiązania finansowe z tytułu pożyczek i kredytów wykazanych w bilansie z wykonania budżetu:   | 37 337 000,00               | 10 099 000,00         | 9 688 000,00           | 17 550 000,00 |
|      |  | 0,00                        | 0,00                  | 0,00                   | 0,00          |

MP

cs  
Tymonach  
Kampania

PA.0025.60.2021

**UCHWAŁA NR 654/692021**  
**ZARZĄDU POWIATU GARWOLIŃSKIEGO**

z dnia 29 kwietnia 2021 r.

**w sprawie przekazania Radzie Powiatu Garwolińskiego sprawozdania finansowego Powiatu Garwolińskiego za rok 2020.**

Na podstawie art. 270 ust 1 ustawy z dnia 27 sierpnia 2009 r. o finansach publicznych (Dz. U. z 2021 r. poz 305) Zarząd Powiatu Garwolińskiego postanawia, co następuje:

**§ 1.** Przedstawić Radzie Powiatu Garwolińskiego sprawozdanie finansowe Powiatu Garwolińskiego za rok 2020 składające się z:


- 1) bilansu z wykonania budżetu,
- 2) łącznego bilansu obejmującego dane wynikające z bilansów samorządowych jednostek budżetowych i samorządowego zakładu budżetowego,
- 3) łącznego rachunku zysków i strat obejmującego dane wynikające z rachunku zysków i strat samorządowych jednostek budżetowych i samorządowego zakładu budżetowego,
- 4) łącznego zestawienia zmian w funduszu obejmującego dane wynikające z zestawień zmian w funduszu samorządowych jednostek budżetowych i samorządowego zakładu budżetowego,
- 5) informacji dodatkowej, obejmującej dane wynikające z informacji dodatkowych samorządowych jednostek budżetowych i samorządowego zakładu budżetowego.

**§ 2.** Wykonanie uchwały powierza się Przewodniczącemu Zarządu Powiatu Garwolińskiego.



§ 3. Uchwała wchodzi w życie z dniem podjęcia.

Starosta

  
**Mirosław Walicki**

Członek Zarządu

  
**Marek Ziędalski**

Członek Zarządu

  
**Marta Serzysko**

Członek Zarządu

  
**Jan Tywanek**

Członek Zarządu

  
**Krzysztof Ośka**

## Uzasadnienie

Uzasadnienie do Uchwały Nr ~~65~~<sup>60</sup>/60./2021 Zarządu Powiatu Garwolińskiego z dnia 29 kwietnia 2021 r.

Zgodnie z art. 270 ustawy z dnia 27 sierpnia 2009 r. o finansach publicznych sprawozdanie finansowe jednostki samorządu terytorialnego zarząd przekazuje organowi stanowiącemu jednostki samorządu terytorialnego w terminie do dnia 31 maja roku następującemu po roku budżetowym.

Zarząd Powiatu Garwolińskiego przekazuje Radzie Powiatu Garwolińskiego:

1) bilans z wykonania budżetu sporządzony na dzień 31 grudnia 2020r., zamknięty sumą bilansową w kwocie 21.029.911,65 zł,

2) bilans łączny jednostek budżetowych i samorządowego zakładu budżetowego sporządzony na dzień 31 grudnia 2020 r. zamknięty sumą bilansową 356.652.110,36 zł,

3) łączny rachunek zysków i strat jednostek budżetowych i zakładu budżetowego wykazujący stratę netto w wysokości 122.500.491,91zł,

4) łączne zestawienie zmian w funduszu jednostek i zakładu budżetowego sporządzone na dzień 31 grudnia 2020 r. wykazujące:

-zwiększenia funduszu w wysokości 221.920.172,52 zł,

-zmniejszenia funduszu w wysokości 210.399.112,62 zł.

Fundusz jednostek budżetowych i zakładu budżetowego w roku 2020 wyniósł: 333.600.981,14 zł.

5) informację dodatkową, obejmującą dane wynikające z informacji dodatkowych samorządowych jednostek budżetowych i samorządowego zakładu budżetowego na dzień 31 grudnia 2020 r.

STAROSTA  
Miroslaw Walicki